



# Saint-Amand Équipement

Equipements de sécurité incendie depuis 1992



Panneaux 4D POINT DE RASSEMBLEMENT

Page 38



INSTALLATION  
ET PROTECTION  
DES EXTINCTEURS



SIGNALÉTIQUE  
DE SÉCURITÉ  
INCENDIE



SIGNALÉTIQUE  
ET ÉQUIPEMENT  
D'ÉVACUATION



PRÉVENTION,  
INTERVENTION,  
FORMATION ET  
PREMIERS SECOURS

# SOMMAIRE



## INSTALLATION ET PROTECTION DES EXTINCTEURS

1 à 13

- Coffrets de sécurité pour extincteurs ..... 2 - 3
- Caches M1 hybrides pour extincteur ..... 4 - 5
- Housse M1 pour extincteur ..... 6 - 9
- Personnalisation de housse M1 ..... 9
- Housse sur mesure et sac technique sur mesure .... 9
- Housse M1 pour extincteur sur roues ..... 10 - 11
- Housse M1 pour R.I.A. .... 12
- Housse M1 pour A.R.I. .... 12
- Housse M1 pour poteau incendie ..... 12
- Housse M1 pour douche portative ..... 12
- Supports magnétiques pour extincteur ..... 13
- Pied support extincteur + mât porte-drapeau ..... 13
- Rubans adhésifs de marquage au sol ..... 13



## SIGNALÉTIQUE DE SÉCURITÉ INCENDIE

14 à 32

- Panneaux EXTINCTEUR..... 16
- Étiquettes ..... 16 - 17
- Panneaux CLASSE DE FEU ..... 17
- Vinyles adhésifs photolum. des classes de feu ..... 17
- Panneaux R.I.A./R.I.A. HT/P.I.A. .... 18
- Panneaux ALARME INCENDIE ..... 18
- Panneaux POINT D'EAU INCENDIE ..... 19
- Panneaux SÉCURITÉ ET MATÉRIELS INCENDIE ..... 20
- Panneaux PORTE COUPE-FEU ..... 21
- Panneaux ESPACE D'ATTENTE SÉCURISÉ (E.A.S.) ..... 21
- Panneaux CHAUFFERIE/GAZ..... 22 - 23
- Panneaux SÉCURITÉ ÉLECTRIQUE ..... 24
- Panneaux DANGER/AVERTISSEMENT..... 24 - 25
- Panneaux OBLIGATION/PRÉVENTION ..... 26
- Panneaux DÉFENSE DE FUMER ..... 27
- Panneaux ACCÈS INTERDIT..... 27
- Consignes de sécurité..... 28 - 29
- Rubans adhésifs, grippeurs, suspensions ..... 30 - 31
- Panneaux 3D ou R/V à faire soi-même ..... 32



## SIGNALÉTIQUE ET ÉQUIPEMENT D'ÉVACUATION

33 à 44

- Panneaux ÉVACUATION ..... 34 - 35
- Le marquage PHOTOLUMINESCENT ..... 34 - 35
- Panneaux ÉVACUATION RECTO/VERSO ..... 36
- Panneaux ÉVACUATION GRANDS FORMATS ..... 36
- Panneaux ESPACE D'ATTENTE SÉCURISÉ (E.A.S.) ..... 37
- Vinyles pour bloc autonome ..... 37
- Panneaux POINT DE RASSEMBLEMENT ..... 38 - 40
- Kit évacuation ..... 42
- Brassards ..... 43
- Gilets de haute visibilité ..... 44
- Accessoires d'évacuation ..... 44



## PRÉVENTION, INTERVENTION, FORMATION ET PREMIERS SECOURS

45 à 56

- Pare-étincelles ..... 46
- Permis de feu ..... 46
- Ruban de signalisation ..... 46
- Couvertures anti-feu ..... 46
- Formation incendie ..... 47
- Absorbants ..... 48
- Bac de rétention ..... 48
- Boîtiers sous verre dormant ..... 48
- Bac à sable (Tôle ou plastique) ..... 49
- Seau à incendie, pelles hache, supports ..... 49
- Boîtes pour clés de secours..... 50
- Coffrets pour A.R.I. ou M.I.U. .... 50
- Registre de sécurité ERP ..... 51
- Sacoche en PVC pour registre de sécurité ..... 51
- Armoires métalliques pour registre de sécurité..... 51
- Panneaux pour locaux divers ..... 52
- Panneaux PARKING/STATIONNEMENT ..... 53
- Équipements de premiers secours..... 54 - 55
- Panneaux PREMIERS SECOURS ..... 56
- Panneaux DÉFIBRILLATEUR CARDIAQUE ..... 56

- Choix des matériaux ..... 14
- Choisir son panneau en aluminium plié ..... 41
- Monter votre panneau en aluminium plié ..... 41
- Index ..... Fin du catalogue

Afin de protéger ses innovations, Saint-Amand Équipement protège tous ses produits auprès de l'INPI. Les photos dans le catalogue sont non contractuelles. Dans le but d'une amélioration permanente, nous nous réservons le droit de modifier nos produits sans avis préalable. Certaines références peuvent être ajoutées ou arrêtées en cours d'année et faire l'objet de promotions spéciales pour liquidation du stock. Sauf mention contraire, toutes les dimensions sont indiquées en "mm" et les poids en "kg". Pour les panneaux les dimensions sont indiquées : Largeur x Hauteur.

# SIGNALÉTIQUE ET ÉQUIPEMENT D'ÉVACUATION

	Panneaux ÉVACUATION Marquage PHOTOLUMINESCENT	34 - 35
	Panneaux ÉVACUATION RECTO/VERSO Panneaux ÉVACUATION GRANDS FORMATS	36
	Panneaux ESPACE D'ATTENTE SÉCURISÉ (E.A.S.)	37
	Vinyles pour bloc autonome	37
	Panneaux POINT DE RASSEMBLEMENT	38 - 40
	Choisir son panneau en aluminium plié Montés votre panneau en aluminium plié	41
	Kit évacuation	42
	Brassards	43
	Gilets de haute visibilité	44
	Accessoires d'évacuation	44

## Panneaux ÉVACUATION

Il est essentiel que les occupants de tout local ou de tout bâtiment aient les informations nécessaires pour se rendre vers un endroit sécurisé en cas d'urgence. Une fois dehors, les personnes sont tenues de se retrouver auprès du panneau POINT DE RASSEMBLEMENT (Voir pages 38 et 39).



L. 300 x H. 100 mm




L. 400 x H. 200 mm

Guidage évacuation	PVC M1	PVC M1	PVC M1	PHOTOLUM. PVC M1	PHOTOLUM. PVC M1
Dim. L. X H. (mm) :	150 x 60	300 x 100	400 x 200	300 x 100	400 x 200
	/	EV113GN	EV313GN	EV113GNPH	EV313GNPH
	/	EV114GN	EV314GN	EV114GNPH	EV314GNPH
	/	EV112GN	EV312GN	EV112GNPH	EV312GNPH
	/	EV119GN	EV319GN	EV119GNPH	EV319GNPH
	/	EV116GN	EV316GN	EV116GNPH	EV316GNPH
	/	EV113DN	EV313DN	EV113DNPH	EV313DNPH
	/	EV114DN	EV314DN	EV114DNPH	EV314DNPH
	/	EV112DN	EV312DN	EV112DNPH	EV312DNPH
	/	EV119DN	EV319DN	EV119DNPH	EV319DNPH
	/	EV116DN	EV316DN	EV116DNPH	EV316DNPH
<b>SORTIE</b>	/	EV109B	EV309B		
<b>SORTIE DE SECOURS</b>	/	EV110B	EV310B		
<b>SORTIE DE SECOURS NE PAS ENCOMBRER</b>	/	EV111B	EV311B		
<b>SORTIE DE SECOURS NE PAS ENCOMBRER</b>	PT1150-R54B	EV311	EV311BR		



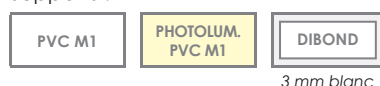
### D'autres formats et supports sont possibles



Dim. L. x H. (mm) :

- 500 x 200
- 600 x 200
- 600 x 300
- 800 x 200
- 900 x 300
- 1000 x 200 ...

Supports :



Exemples :



L. 800 x H. 200 mm



L. 500 x H. 200 mm



**Le marquage PHOTOLUMINESCENT**



En cas de panne de courant de lieux normalement éclairés ou de lieux envahis par des fumées épaisses suite à un incendie, le panneau reste visible et lisible dans le noir.

Les personnes peuvent ainsi s'orienter et trouver les sorties de secours sans danger et sans panique.



Contactez-nous pour plus d'informations

**Sortie** PHOTOLUM. PVC M1

Dim. L. X H. (mm) : 300 x 100

	EVS113GNPH
	EVS114GNPH
	EVS105GNPH
	EVS119GNPH
	EVS116GNPH
	EVS113DNPH
	EVS114DNPH
	EVS105DNPH
	EVS119DNPH
	EVS116DNPH

**Sortie de secours** PHOTOLUM. PVC M1


Dim. L. X H. (mm) : 300 x 100

	EVSS113GNPH
	EVSS114GNPH
	EVSS105GNPH
	EVSS119GNPH
	EVSS116GNPH
	EVSS113DNPH
	EVSS114DNPH
	EVSS105DNPH
	EVSS119DNPH
	EVSS116DNPH



- Choisir le matériau de votre signalétique
- Mettre en place une signalétique adaptée






### Panneaux ÉVACUATION RECTO/VERSO

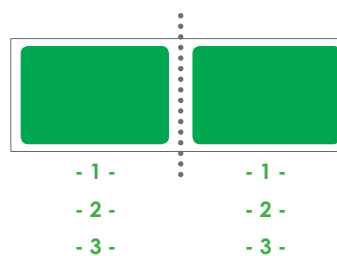
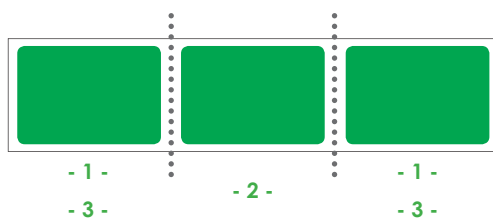

Il est recommandé d'utiliser toujours le même type de signalétique pour un même itinéraire d'évacuation.

Guidage évacuation Recto/Verso	PVC M1	PVC M1	PVC M1	PVC M1	AUTRES SUPPORTS
Dim. L. x H. (mm) :	400 x 200	500 x 200	600 x 300	900 x 300	AUTRES FORMATS
	EV313RVN	EV1113RVN	/	/	Contacteur nous
	EV314RVN	EV1114RVN	/	/	Contacteur nous
	EV305RVN	EV1105RVN	EV205RVN	EV1305RVN	Contacteur nous
	EV319RVN	EV1119RVN	EV219RVN	/	Contacteur nous
	EV316RVN	EV1116RVN	EV216RVN	/	Contacteur nous



### Composez vous-même vos PANNEAUX D'ÉVACUATION GRANDS FORMATS

Dimensions disponibles L. x H. (mm) : 600 x 200; 800 x 200; 900 x 300; 1000 x 200; 1200 x 400 ...



- PVC M1
  - PHOTOLUM. PVC M1
  - DIBOND
- 3 mm blanc

- 1 -  
Choisissez votre picto




- 2 -  
Choisissez votre texte

Exemple :



- 3 -  
Choisissez votre fléchage



### Panneaux ESPACE D'ATTENTE SÉCURISÉ (E.A.S)

L'espace doit être identifié et facilement repérable du public et de l'extérieur par les services de secours au moyen d'un balisage spécifique. Les Espaces d'Attente Sécurisés doivent figurer sur les plans schématiques.



Format 100 x 100 mm :  
Intégration facile dans le tertiaire



Équipement de premiers secours  
Pages 54 et 55

Dim. L. x H. (mm)	PVC M1	PVC M1	PVC M1	PVC M1	PVC M1	PVC M1	PVC M1	PVC M1	PVC M1	VINYLE TRANSP.
100 x 100	EAS1010B	EAS1010BG	EAS1010BD	/	/	/	/	SI40-B	/	/
150 x 200	/	/	/	EAS1520B	EAS1520BG	EAS1520BD	/	/	/	/
150 x 60	/	/	/	/	/	/	EAS1506B	/	/	/
200 x 200	/	/	/	/	/	/	/	/	EAS2020B	EAS2020V

Dim. L. x H. (mm)	PVC M1	PVC M1	PVC M1	PVC M1	PVC M1	PVC M1
300 x 100	EAS112G	EAS112D	EAS113G	EAS113D	EAS116G	EAS116D

### Vinyles pour bloc autonome

Vinyle à coller sur un bloc autonome d'éclairage de sécurité pour indiquer la sortie. A utiliser sur un bloc placé au dessus d'une sortie. En cas de coupure de courant, l'éclairage du BAES assure la visibilité de la sortie.

Dim. L. x H. (mm)	VINYLE TRANSP.	VINYLE TRANSP.	VINYLE TRANSP.	VINYLE TRANSP.
150 x 60	VB014G	VB012G	VB019G	VB016G
220 x 70	VB114G	VB112G	VB119G	VB116G

Dim. L. x H. (mm)	VINYLE TRANSP.	VINYLE TRANSP.	VINYLE TRANSP.	VINYLE TRANSP.
150 x 60	VB014D	VB012D	VB019D	VB016D
220 x 70	VB114D	VB112D	VB119D	VB116D

Dim. L. x H. (mm)	VINYLE TRANSP.	VINYLE TRANSP.	VINYLE TRANSP.	VINYLE TRANSP.	VINYLE TRANSP.
220 x 70	VB109	VB110	VB123	/	/
70 x 220	/	/	/	VB124G	VB124D



## Panneaux POINT DE RASSEMBLEMENT

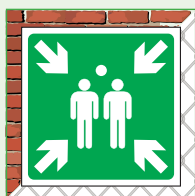
Le POINT DE RASSEMBLEMENT est une zone située à l'extérieur d'un bâtiment et suffisamment loin de celui-ci pour ne pas nuire à la circulation des véhicules d'urgence.

Cette zone doit être également assez vaste pour permettre un décompte rapide des occupants.

Le panneau POINT DE RASSEMBLEMENT peut être composé d'un logo ou d'un logo complété par un texte explicatif.

### DEUX POSSIBILITÉS DE FIXATION SUIVANT LE CHOIX DU PANNEAU :

sur un MUR ou un GRILLAGE



PVC M1

DIBOND

sur un POTEAU EN ALUMINIUM



ALU. PLIÉ



ALU. PLIÉ  
2 FACES



4D

## Panneaux 4D

- Montage rapide et facile et ne nécessite pas de bride.
- Quelle que soit la position, le panneau reste toujours visible.



### GRANDE VISIBILITÉ AVEC UN ANGLE DE VUE DE 360°



### POTEAU EN ALU. Ø 60 mm

Désignation	Longueur (m)	Réf.
Poteau en alu. Ø 60 mm	1,50	KIT-MAT150D60
Poteau en alu. Ø 60 mm	2,00	KIT-MAT200D60
Poteau en alu. Ø 60 mm	2,50	KIT-MAT250D60
Poteau en alu. Ø 60 mm	3,00	KIT-MAT300D60
Poteau en alu. Ø 60 mm	3,50	KIT-MAT350D60

- À enfoncer d'environ 50 cm dans le sol.
- Fourni avec un bouchon.
- D'autres longueurs sont possibles.

### BRIDE POUR PANNEAU 1 FACE



KIT-BRIDE1-60

### BRIDE POUR 2 PANNEAUX DOS À DOS



KIT-BRIDE2-60





Picto P.D.R.

Dim. L. x H. (mm)	PVC M1	DIBOND	ALU. PLIÉ	4D
200 x 200	PDR22B	/	/	/
300 x 300	PDR33B	PDR33D	/	/
400 x 400	PDR44B	PDR44D	PDR44A*	PDR44C
600 x 600	PDR66B	PDR66D	PDR66A*	/

\* Prévoir un kit de fixation et un poteau (Voir page 41).



Picto P.D.R. PERSONNES À MOBILITÉ RÉDUITE

Dim. L. x H. (mm)	PVC M1	DIBOND	ALU. PLIÉ	4D
200 x 200	PDRH22B	PDRH22D	/	/
300 x 300	PDRH33B	PDRH33D	/	/
400 x 400	PDRH44B	PDRH44D	PDRH44A*	PDRH44C
600 x 600	PDRH66B	PDRH66D	PDRH66A*	/

\* Prévoir un kit de fixation et un poteau (Voir page 41).



Picto P.D.R. + TEXTE STANDARD

Dim. L. x H. (mm)	PVC M1	DIBOND	ALU. PLIÉ	4D
300 x 400	PDR34B	PDR34D	PDR34A*	/
400 x 500	PDR45B	PDR45D	PDR45A*	/
400 x 600	PDR46B	PDR46D	PDR46A*	PDR46C
500 x 600	PDR56B	PDR56D	PDR56A*	/
600 x 800	PDR68B	PDR68D	PDR68A*	/

\* Prévoir un kit de fixation et un poteau (Voir page 41).



Picto P.D.R. PERSONNES À MOBILITÉ RÉDUITE + TEXTE STANDARD

Dim. L. x H. (mm)	PVC M1	DIBOND	ALU. PLIÉ	4D
300 x 400	PDRH34B	PDRH34D	PDRH34A*	/
400 x 500	PDRH45B	PDRH45D	PDRH45A*	/
400 x 600	PDRH46B	PDRH46D	PDRH46A*	PDRH46C
500 x 600	PDRH56B	PDRH56D	PDRH56A*	/
600 x 800	PDRH68B	PDRH68D	PDRH68A*	/

\* Prévoir un kit de fixation et un poteau (Voir page 41).



Picto P.D.R. + TEXTE PERSONNALISÉ

Dim. L. x H. (mm)	PVC M1	DIBOND	ALU. PLIÉ	4D
300 x 400	PDR34B99	PDR34D99	PDR34A99*	/
400 x 500	PDR45B99	PDR45D99	PDR45A99*	/
400 x 600	PDR46B99	PDR46D99	PDR46A99*	PDR46C99
500 x 600	PDR56B99	PDR56D99	PDR56A99*	/
600 x 800	PDR68B99	PDR68D99	PDR68A99*	/

\* Prévoir un kit de fixation et un poteau (Voir page 41).



Picto P.D.R. PERSONNES À MOBILITÉ RÉDUITE + TEXTE PERSONNALISÉ

Dim. L. x H. (mm)	PVC M1	DIBOND	ALU. PLIÉ	4D
300 x 400	PDRH34B99	PDRH34D99	PDRH34A99*	/
400 x 500	PDRH45B99	PDRH45D99	PDRH45A99*	/
400 x 600	PDRH46B99	PDRH46D99	PDRH46A99*	PDRH46C99
500 x 600	PDRH56B99	PDRH56D99	PDRH56A99*	/
600 x 800	PDRH68B99	PDRH68D99	PDRH68A99*	/

\* Prévoir un kit de fixation et un poteau (Voir page 41).



## Guidage vers point de rassemblement

Dim. L. x H. (mm) : 400 x 400 / 600 x 600



400 x 400 / 600 x 600 mm  
Texte personnalisable



### Picto P.D.R.

Désignation	Dim. L. x H. (mm)	PVC M1	DIBOND	ALU. PLIÉ
Vers la gauche	400 x 400	PDRG44B-G	PDRG44D-G	PDRG44A-G*
Vers la droite	400 x 400	PDRG44B-D	PDRG44D-D	PDRG44A-D*
Vers la gauche	600 x 600	PDRG46B-G	PDRG46D-G	PDRG46A-G*
Vers la droite	600 x 600	PDRG46B-D	PDRG46D-D	PDRG46A-D*

\* Prévoir un kit de fixation et un poteau (Voir page 41).

### Picto P.D.R. PERSONNES À MOBILITÉ RÉDUITE

Désignation	Dim. L. x H. (mm)	PVC M1	DIBOND	ALU. PLIÉ
Vers la gauche	400 x 400	PDRHG44B-G	PDRHG44D-G	PDRHG44A-G*
Vers la droite	400 x 400	PDRHG44B-D	PDRHG44D-D	PDRHG44A-D*
Vers la gauche	600 x 600	PDRHG46B-G	PDRHG46D-G	PDRHG46A-G*
Vers la droite	600 x 600	PDRHG46B-D	PDRHG46D-D	PDRHG46A-D*

\* Prévoir un kit de fixation et un poteau (Voir page 41).

Dim. L. x H. (mm) : 400 x 500 / 500 x 600



### Picto P.D.R.

Désignation	Dim. L. x H. (mm)	PVC M1	DIBOND	ALU. PLIÉ
Vers la gauche	400 x 500	PDRG45B-G	PDRG45D-G	PDRG45A-G*
Vers la droite	400 x 500	PDRG45B-D	PDRG45D-D	PDRG45A-D*
Vers la gauche	500 x 600	PDRG56B-G	PDRG56D-G	PDRG56A-G*
Vers la droite	500 x 600	PDRG56B-D	PDRG56D-D	PDRG56A-D*

\* Prévoir un kit de fixation et un poteau (Voir page 41).



### Picto P.D.R. PERSONNES À MOBILITÉ RÉDUITE

Désignation	Dim. L. x H. (mm)	PVC M1	DIBOND	ALU. PLIÉ
Vers la gauche	400 x 500	PDRHG45B-G	PDRHG45D-G	PDRHG45A-G*
Vers la droite	400 x 500	PDRHG45B-D	PDRHG45D-D	PDRHG45A-D*
Vers la gauche	500 x 600	PDRHG56B-G	PDRHG56D-G	PDRHG56A-G*
Vers la droite	500 x 600	PDRHG56B-D	PDRHG56D-D	PDRHG56A-D*

\* Prévoir un kit de fixation et un poteau (Voir page 41).

Dim. L. x H. (mm) : 400 x 200 / 600 x 300



### Picto P.D.R.

Désignation	Dim. L. x H. (mm)	PVC M1	DIBOND	ALU. PLIÉ
Vers la gauche	400 x 200	PDRG42B-G	PDRG42D-G	PDRG42A-G*
Vers la droite	400 x 200	PDRG42B-D	PDRG42D-D	PDRG42A-D*
Vers la gauche	600 x 300	PDRG63B-G	PDRG63D-G	PDRG63A-G*
Vers la droite	600 x 300	PDRG63B-D	PDRG63D-D	PDRG63A-D*

\* Prévoir un kit de fixation et un poteau (Voir page 41).



### Picto P.D.R. PERSONNES À MOBILITÉ RÉDUITE

Désignation	Dim. L. x H. (mm)	PVC M1	DIBOND	ALU. PLIÉ
Vers la gauche	400 x 200	PDRHG42B-G	PDRHG42D-G	PDRHG42A-G*
Vers la droite	400 x 200	PDRHG42B-D	PDRHG42D-D	PDRHG42A-D*
Vers la gauche	600 x 300	PDRHG63B-G	PDRHG63D-G	PDRHG63A-G*
Vers la droite	600 x 300	PDRHG63B-D	PDRHG63D-D	PDRHG63A-D*

\* Prévoir un kit de fixation et un poteau (Voir page 41).

### Mise en situation :



Panneau en DIBOND  
L. 500 x H. 600 mm



Panneau en ALUMINIUM PLIÉ  
L. 600 x H. 300 mm



Choisir son panneau en aluminium plié

- 1 -

Choix du poteau de Ø 60 mm avec bouchon

- Pose par scellement. À enfoncer d'environ 50 cm dans le sol.



Longueur (m)	Réf.
1,50	KIT-MAT150D60
2,00	KIT-MAT200D60
2,50	KIT-MAT250D60
3,00	KIT-MAT300D60
3,50	KIT-MAT350D60

- D'autres longueurs sont possibles.

- 2 -

Choix du panneau

- Type de panneau :



- Taille : Suivant la distance de vision nécessaire.

Mettre en place une signalétique adaptée  
Page 14



- 3 -

Choix des brides

- Bride pour panneau 1 face.



KIT-BRIDE1-60

- Bride pour 2 panneaux dos à dos.



KIT-BRIDE2-60

- Fixation par feuillard pour les grands diamètres de 60 à 280 mm

Pour tronc d'arbre, lampadaire...



KIT-BRIDE00

Monter son panneau en aluminium plié

- 1 -



Placez les brides

- 2 -




Pré-vissez les brides

- 3 -



Placez le panneau sur le poteau et terminez le serrage

- 4 -



Enlevez le film de protection du panneau



Panneau en alu. plié : L. 400 x H. 600 mm  
Poteau de 2,50 m de haut (Format utile 2 m de haut)

La prévention du risque incendie et l'évacuation du personnel en cas de nécessité font l'objet de procédures précises et organisées dans l'entreprise.

## 1 - Les mesures à mettre en oeuvre sont les suivantes :

Balises, signalisation et la signalétique : zones à risques, consignes de sécurité, balisage de secours, plans d'évacuation à jour, point de rassemblement...

## 2 - La formation du personnel :

Sensibilisation et formation au risque incendie et évacuation, constitution des guides et serres-files (volontaires qui vérifient que le signal d'incendie a été entendu par tout le monde et dirigent les salariés vers le point de rassemblement). Définir clairement les points de rassemblement. Constitution si nécessaire d'équipes de première intervention (E.P.I.) et d'équipes de seconde intervention (E.S.I.).



## Constituez votre KIT ÉVACUATION SUR MESURE !



Accessoires d'évacuation  
Page 44

**EVACUATION**

Brassard velcro

**SERRE FILE**

Brassard lame

**GUIDE FILE**

Brassard lame XL

## Sacoche en PVC pour kit évacuation

- Sacoche d'évacuation en PVC à fixer au mur à l'aide de 2 œillets ou d'une bande velcro suivant le modèle.
- Rabat à fermeture type velcro.

☐ Dimensions intérieures utiles : L. 270 x H. 350 x Ép. 60 mm



Contactez-nous pour plus d'informations

## EXEMPLES DE COMPOSITIONS

Modèle	Réf.
1 2 Œillets	SAC-EVAC1
2 2 Œillets + Bande velcro	SAC-EVAC2



## Armoire métallique pour kit évacuation

- Fermeture par clé.

☐ Dimensions intérieures utiles : L. 300 x H. 180 x Ép. 500 mm



Modèle	Réf.
Tôle laquée rouge	BTE-EVAC1

Sacoche pour registre de sécurité  
Page 51

Armoires pour registre de sécurité  
Page 51



**Brassards : Lame, Velcro, Lame XL**

• En tissu polyester. Enduit PVC fluorescent " EN 471 "



	Format déplié L. x H. (mm) :	Lame	Velcro	Lame XL
		Réf.	Réf.	Réf.
<b>EVACUATION</b>	ÉVACUATION - Jaune fluo / Réserve verte / Texte jaune fluo	<b>BL-EVAC-JV</b>	<b>BV-EVAC-JV</b>	<b>BLXL-EVAC-JV</b>
<b>SECOURISTE</b>	SECOURISTE - Jaune fluo / Réserve verte / Texte jaune fluo	<b>BL-SECOU-JV</b>	<b>BV-SECOU-JV</b>	<b>BLXL-SECOU-JV</b>
<b>GUIDE FILE</b>	GUIDE FILE - Jaune fluo / Réserve verte / Texte jaune fluo	<b>BL-GUIDE-JV</b>	<b>BV-GUIDE-JV</b>	<b>BLXL-GUIDE-JV</b>
<b>SERRE FILE</b>	SERRE FILE - Jaune fluo / Réserve verte / Texte jaune fluo	<b>BL-SERRE-JV</b>	<b>BV-SERRE-JV</b>	<b>BLXL-SERRE-JV</b>
<b>EVACUATION</b>	ÉVACUATION - Vert fluo / Texte noir	<b>BL-EVAC-VN</b>	<b>BV-EVAC-VN</b>	<b>BLXL-EVAC-VN</b>
<b>RESPONSABLE EVACUATION</b>	RESPONSABLE ÉVACUATION - Vert fluo / Texte noir	<b>BL-RESPEVAC-VN</b>	<b>BV-RESPEVAC-VN</b>	<b>BLXL-RESPEVAC-VN</b>
<b>GUIDE FILE</b>	GUIDE FILE - Vert fluo / Texte noir	<b>BL-GUIDE-VN</b>	<b>BV-GUIDE-VN</b>	<b>BLXL-GUIDE-VN</b>
<b>SERRE FILE</b>	SERRE FILE - Vert fluo / Texte noir	<b>BL-SERRE-VN</b>	<b>BV-SERRE-VN</b>	<b>BLXL-SERRE-VN</b>
<b>SST</b>	SST - Vert fluo / Texte noir	<b>BL-SST-VN</b>	<b>BV-SST-VN</b>	<b>BLXL-SST-VN</b>
	Brassard vert fluo	<b>BL-VERT</b>	<b>BV-VERT</b>	<b>BLXL-VERT</b>
<b>EVACUATION</b>	ÉVACUATION - Jaune fluo / Texte noir	<b>BL-EVAC-JN</b>	<b>BV-EVAC-JN</b>	<b>BLXL-EVAC-JN</b>
<b>SECOURISTE</b>	SECOURISTE - Jaune fluo / Texte noir	<b>BL-SECOU-JN</b>	<b>BV-SECOU-JN</b>	<b>BLXL-SECOU-JN</b>
<b>GUIDE FILE</b>	GUIDE FILE - Jaune fluo / Texte noir	<b>BL-GUIDE-JN</b>	<b>BV-GUIDE-JN</b>	<b>BLXL-GUIDE-JN</b>
<b>SERRE FILE</b>	SERRE FILE - Jaune fluo / Texte noir	<b>BL-SERRE-JN</b>	<b>BV-SERRE-JN</b>	<b>BLXL-SERRE-JN</b>
<b>SECURITE</b>	SÉCURITÉ - Jaune fluo / Texte noir	<b>BL-SECU-JN</b>	<b>BV-SECU-JN</b>	<b>BLXL-SECU-JN</b>
	Brassard jaune fluo	<b>BL-JAUNE</b>	<b>BV-JAUNE</b>	<b>BLXL-JAUNE</b>
<b>EVACUATION</b>	ÉVACUATION - Orange fluo / Texte noir	<b>BL-EVAC-ON</b>	<b>BV-EVAC-ON</b>	<b>BLXL-EVAC-ON</b>
<b>SECOURISTE</b>	SECOURISTE - Orange fluo / Texte noir	<b>BL-SECOU-ON</b>	<b>BV-SECOU-ON</b>	<b>BLXL-SECOU-ON</b>
<b>GUIDE FILE</b>	GUIDE FILE - Orange fluo / Texte noir	<b>BL-GUIDE-ON</b>	<b>BV-GUIDE-ON</b>	<b>BLXL-GUIDE-ON</b>
<b>SERRE FILE</b>	SERRE FILE - Orange fluo / Texte noir	<b>BL-SERRE-ON</b>	<b>BV-SERRE-ON</b>	<b>BLXL-SERRE-ON</b>
<b>RESPONSABLE DE SECURITE</b>	RESPONSABLE DE SÉCURITÉ - Orange fluo / Texte noir	<b>BL-RESPSECU-ON</b>	<b>BV-RESPSECU-ON</b>	<b>BLXL-RESPSECU-ON</b>
<b>EPI</b>	EPI - Orange fluo / Texte noir	<b>BL-EPI-ON</b>	<b>BV-EPI-ON</b>	<b>BLXL-EPI-ON</b>
<b>ESI</b>	ESI - Orange fluo / Texte noir	<b>BL-ESI-ON</b>	<b>BV-ESI-ON</b>	<b>BLXL-ESI-ON</b>
<b>SECURITE</b>	SÉCURITÉ - Orange fluo / Texte noir	<b>BL-SECU-ON</b>	<b>BV-SECU-ON</b>	<b>BLXL-SECU-ON</b>
	Brassard orange fluo	<b>BL-ORANGE</b>	<b>BV-ORANGE</b>	<b>BLXL-ORANGE</b>

**Modèles spécifiques à partir de 1 pièce**

**- 1 -**  
*Choisissez votre brassard*

Velcro

Lame

**EVACUATION**

**SERRE FILE**

Lame XL

**- 2 -**  
*Choisissez la couleur*

Bleu	Jaune	Rouge
Vert	Noir	Gris
Blanc	Vert Fluor	Jaune Fluor
	Orange Fluor	

**- 3 -**  
*Texte à la demande*

Texte 1 couleur sans logo

<b>ACCUEIL</b>	<b>RESPONSABLE</b>



















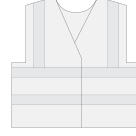
Texte quadri. ou 1 couleur avec logo


<b>SECURITE</b>	<b>SECOURISTE</b>



## Gilets de haute visibilité

- Gilet maille polyester.

XL			XXL			XXXL	
 Jaune fluo	 Vert fluo	 Orange fluo	 Jaune fluo	 Vert fluo	 Orange fluo	 Jaune fluo	 Vert fluo
 Jaune/Vert	 Jaune/Rouge	 Rouge	 Rouge	 Bleu			
 Bleu	 Bleu ciel	 Fushia					
 Violet	 Noir	 Blanc					



Panneaux 4D  
POINT DE  
RASSEMBLEMENT  
Page 39

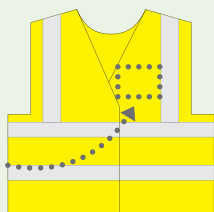
**AUTRES TAILLES POSSIBLES : XS, S, L, TAILLE ENFANT**

**AUTRES COULEURS POSSIBLES**

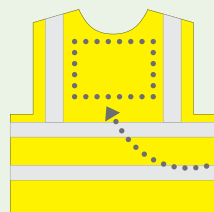
N'hésitez pas à nous contacter pour un devis personnalisé et pour valider la faisabilité

## Modèles spécifiques à partir de 1 pièce

Marquage face NOIR ou BLANC avec ou sans Marquage LOGO en QUADRI.




Face



Dos

Marquage dos NOIR ou BLANC avec ou sans Marquage LOGO en QUADRI.



## Gilets de haute visibilité et de haute résistance

- Gilet maille polyester/PVC.
- Taille XL et 2XL. Classe 2 ou 2-2. EN 471.



## Accessoires d'évacuation



### Mégaphone

Portée jusqu'à 1km.  
Sirène. Enregistrement. Ampli.  
Puissance : 30 Watts max.  
Alim. : 6 piles 1,5V R20 (non fournies).  
Poids : 1,4 kg - Dim. : Ø 200 x L. 355 mm  
**MEGAPHONE1**



### Lampe torche

\* Autres modèles sur demandes.  
**LAMPE1**



### Sifflet

En acier.  
**SIFFLET1**

### Compteur à impulsion

En boîtier métal chromé.  
4 chiffres. Remise à zéro.  
**COMPTEUR1**



### Tour du cou

En polyester.  
Attache de sécurité.  
Pour sifflet, compteur ou lampe de poche.  
**LANIERE**



**AUTRES ACCESSOIRES**  
Contactez-nous

